

De nordiske sprog. Norsk



Arbejd sammen 2 og 2.

Det danske, norske og svenske sprog ligner hinanden meget, men der er også forskelle på stavemåde, ordenes betydning og udtalen.

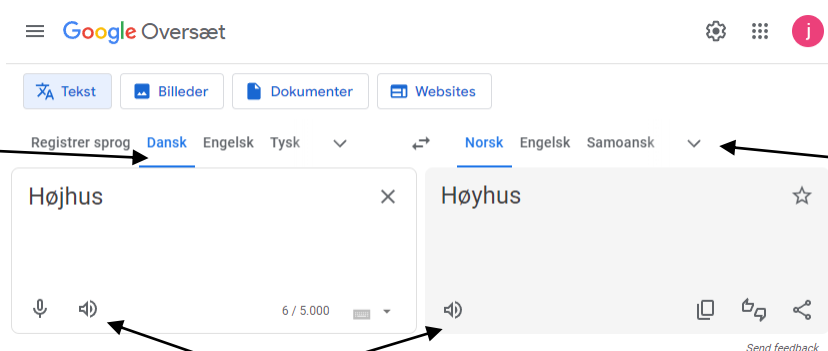
Du kan lære om andre sprog, hvad ting hedder og hvordan det udtales ved at bruge Google oversæt.



På computeren skriver du oversæt i søgefeltet.

Vælg Google oversæt.


I den første kasse vælger du **Dansk** som sprog. Du kan skifte sprog ved at bruge den lille v pil.



I den næste kasse finder du **Norsk**. Brug v pilen til at finde norsk på listen.

Tryk på højtaleren, så kan du høre ordet udtalt.

De nordiske sprog: Norsk



Opgave 1.

Skriv 6 danske ord på listen

Oversæt dem til norsk med Google oversæt

Skriv det norske ord på listen.

Lyt til udtalen og prøv at sige ordet.

Dansk	Norsk
kat	katt


Opgave 2

Find en gruppe der er færdig med opgaven.

Vælg et norsk ord hver og læs dem højt for gruppen.

Lyt til gruppens ord.

Opgave 3.




Skriv 5 danske sætninger på listen og oversæt dem til norsk.

Skriv sætningerne på norsk.

Lyt til udtalen og prøv at sige sætningen.

DK	Jeg har en flot kat
NO	Jeg har en vakker katt
DK	
NO	
DK	
NO	
DK	
NO	
DK	
NO	
DK	
NO	



Opgave 4.

Find en gruppe der er færdig med opgaven.
Vælg en sætning hver og læs dem højt for gruppen.
Lyt til gruppens sætninger.

Vælg den sætning du synes er sjovest og skriv den her.

Opgave 5.

Alle lande har internationale landekoder.
Den danske landekode er DK
Søg efter landekoder. De kan ses på landekode.com.

Skriv den Norske landekode her. _____

Opgave 6.

Søg efter det norske flag.
Tegn og mal det med de rigtige farver.



De nordiske sprog. Svensk



Arbejd sammen 2 og 2.

Det danske, norske og svenske sprog ligner hinanden meget, men der er også forskelle på stavemåde, ordenes betydning og udtalen.

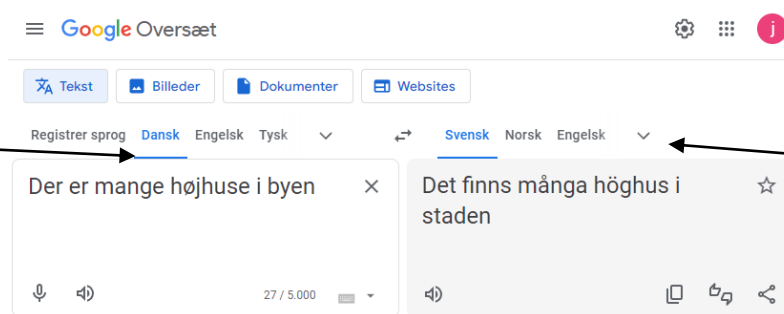
Du kan lære om andre sprog, hvad ting hedder og hvordan det udtales ved at bruge Google oversæt.



På computeren skriver du oversæt i søgefeltet.

Vælg Google oversæt.

I den første kasse vælger du **Dansk** som sprog. Du kan skifte sprog ved at bruge den lille v pil.



I den næste kasse finder du **Svensk**. Brug v pilen til at finde norsk på listen.

Tryk på højttaleren, så kan du høre ordet udtalt.

De nordiske sprog: Svensk



Opgave 1.

Skriv 6 danske ord på listen og oversæt dem til svensk.

Skriv det svenske ord på listen.

Lyt til udtalen og prøv at sige ordet.

Dansk	Svensk
kat	katt

Opgave 2.

Find en gruppe der er færdig med opgaven.

Vælg et svensk ord hver og læs dem højt for gruppen.

Lyt til gruppens ord.

Opgave 3.



Skriv 5 danske sætninger på listen og oversæt dem til svensk.

Skriv sætningerne på svensk.

Lyt til udtalen og prøv at sige sætningen.

DK	Jeg har en flot kat
SE	Jag har en vacker katt
DK	
SE	
DK	
SE	
DK	
SE	
DK	
SE	
DK	
SE	

Opgave 4.

Find en gruppe der er færdig med opgaven.
Vælg en sætning hver og læs dem højt for gruppen.
Lyt til gruppens sætninger.



Vælg den sætning du synes er sjovest og skriv den her.

Opgave 5.

Alle lande har internationale landekoder.
Den danske landekode er DK
Søg efter landekoder. De kan ses på landekode.com.


Skriv den Svenske landekode her. _____

Opgave 6.

Søg efter det svenske flag.
Tegn og mal det med de rigtige farver.



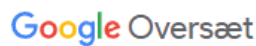
De nordiske sprog. Færøsk



Arbejd sammen 2 og 2.

De nordiske sprog ligner hinanden meget, men der er forskelle på stavemåde, ordenes betydning og udtalen.

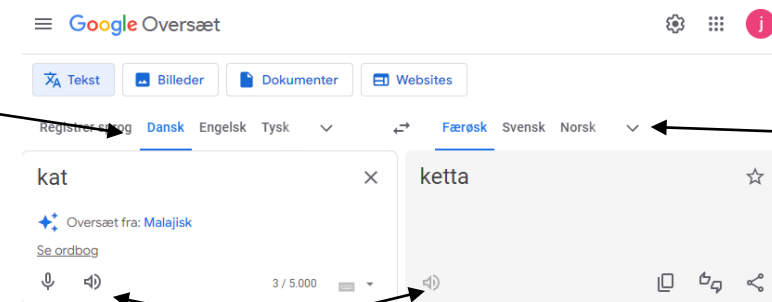
Du kan lære om andre sprog, hvad ting hedder og hvordan det udtales ved at bruge Google oversæt.



På computeren skriver du oversæt i søgefeltet.

Vælg Google oversæt.


I den første kasse vælger du Dansk som sprog. Du kan skifte sprog ved at bruge den lille v pil.



I den næste kasse finder du Færøsk. Brug v pilen til at finde norsk på listen.

Tryk på højttaleren, så kan du høre ordet udtalt.

De nordiske sprog: Færøsk



Opgave 1.

Skriv 6 danske ord på listen og oversæt dem til færøsk.

Skriv det færøske ord på listen.

Lyt til udtalen og prøv at sige ordet.

Dansk	Færøsk
kat	ketta

Opgave 2.

Find en gruppe der er færdig med opgaven.

Vælg en sætning hver og læs dem højt for gruppen.

Lyt til gruppens sætninger.

Opgave 3.



Skriv 6 danske sætninger på listen og oversæt dem til færøsk.


Skriv sætningerne på færøsk.

Lyt til udtalen og prøv at sige sætningen.

DK	Jeg har en flot kat
FO	Eg havi eina vakra kettu
DK	
FO	
DK	
FO	
DK	
FO	
DK	
FO	
DK	
SE	

Opgave 4.

Find en gruppe der er færdig med opgaven.
Vælg en sætning hver og læs dem højt for gruppen.
Lyt til gruppens sætninger.



Vælg den sætning du synes er sjovest og skriv den her.

Opgave 5.

Alle lande har internationale landekoder.
Den danske landekode er DK
Søg efter landekoder. De kan ses på landekode.com.

Skriv den Færøske landekode her. _____

Opgave 6.

Søg efter det færøske flag.
Tegn og mal det med de rigtige farver.



De nordiske sprog. Islandsk



Arbejd sammen 2 og 2.

De nordiske sprog ligner hinanden meget, men der er forskelle på stavemåde, ordenes betydning og udtalen.

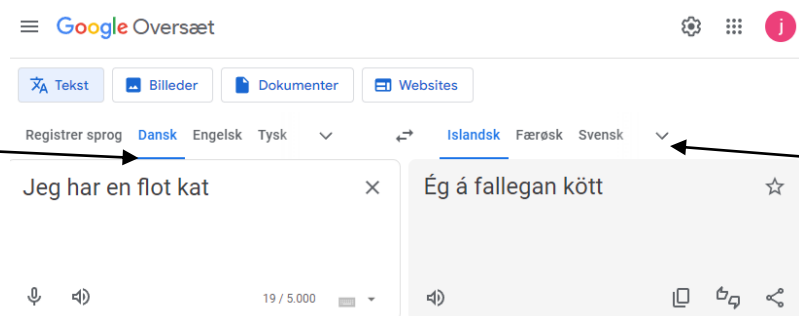
Du kan lære om andre sprog, hvad ting hedder og hvordan det udtales ved at bruge Google oversæt.



På computeren skriver du oversæt i søgefeltet.

Vælg Google oversæt.


I den første kasse vælger du **Dansk** som sprog. Du kan skifte sprog ved at bruge den lille v pil.



I den næste kasse finder du **Islandsk**. Brug v pilen til at finde norsk på listen.

Tryk på højttaleren , så kan du høre ordet udtalt.

De nordiske sprog: Islandsk



Opgave 1.

Skriv 6 danske ord på listen og oversæt dem til Islandsk.

Skriv det Islandske ord på listen.

Lyt til udtalen og prøv at sige ordet.

Dansk	Islandsk
kat	köttur

Opgave 3.

Find en gruppe der er færdig med opgaven.

Vælg en sætning hver og læs dem højt for gruppen.

Lyt til gruppens sætninger.

Opgave 2.



Skriv 6 danske sætninger på listen og oversæt dem til Islandsk.

Skriv sætningerne på Islandsk.

Lyt til udtalen og prøv at sige sætningen.

DK	Jeg har en flot kat
IS	Ég á fallegan kött
DK	
IS	
DK	
IS	
DK	
IS	
DK	
IS	
DK	
IS	



Opgave 4.

Find en gruppe der er færdig med opgaven.
Vælg en sætning hver og læs dem højt for gruppen.
Lyt til gruppens sætninger.

Vælg den sætning du synes er sjovest og skriv den her.

Opgave 5.

Alle lande har internationale landekoder.
Den danske landekode er DK
Søg efter landekoder. De kan ses på landekode.com.

Skriv den Islandske landekode her. _____

Opgave 6.

Søg efter det islandske flag.
Tegn og mal det med de rigtige farver.

