


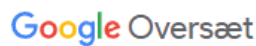
## De nordiske sprog. Norsk



Arbejd sammen 2 og 2.

Det danske, norske og svenske sprog ligner hinanden meget, men der er også forskelle på stavemåde, ordenes betydning og udtalen.

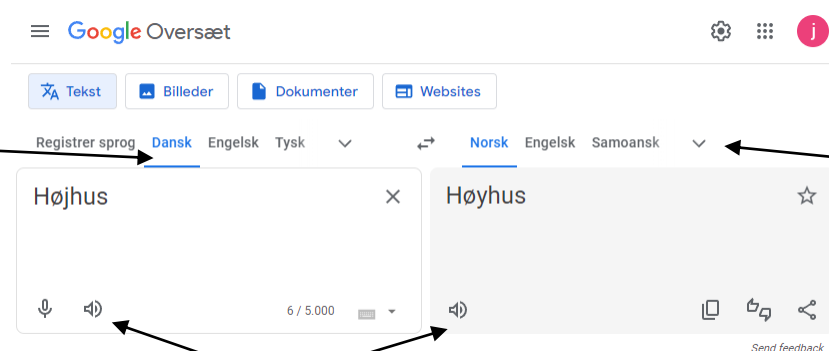
Du kan lære om andre sprog, hvad ting hedder og hvordan det udtales ved at bruge Google oversæt.



På computeren skriver du oversæt i søgefeltet.

Vælg Google oversæt.


I den første kasse vælger du **Dansk** som sprog. Du kan skifte sprog ved at bruge den lille v pil.



I den næste kasse finder du **Norsk**. Brug v pilen til at finde norsk på listen.

Tryk på højttaleren, så kan du høre ordet udtalt.

## De nordiske sprog: Norsk



### Opgave 1.

Skriv 6 danske ord på listen  
Oversæt dem til norsk med Google oversæt  
Skriv det norske ord på listen.  
Lyt til udtalen og prøv at sige ordet.

Dansk	Norsk
kat	katt

### Opgave 2

Find en gruppe der er færdig med opgaven.  
Vælg et norsk ord hver og læs dem højt for gruppen.  
Lyt til gruppens ord.

### Opgave 3.




Skriv 5 danske sætninger på listen og oversæt dem til norsk.

Skriv sætningerne på norsk.

Lyt til udtalen og prøv at sige sætningen.

DK	Jeg har en flot kat
NO	Jeg har en vakker katt
DK	
NO	
DK	
NO	
DK	
NO	
DK	
NO	
DK	
NO	



#### Opgave 4.

Find en gruppe der er færdig med opgaven.  
Vælg en sætning hver og læs dem højt for gruppen.  
Lyt til gruppens sætninger.

Vælg den sætning du synes er sjovest og skriv den her.

---

#### Opgave 5.

Alle lande har internationale landekoder.  
Den danske landekode er DK  
Søg efter landekoder. De kan ses på [landekode.com](http://landekode.com).

Skriv den Norske landekode her. \_\_\_\_\_

#### Opgave 6.

Søg efter det norske flag.  
Tegn og mal det med de rigtige farver.

