


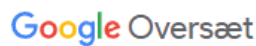
De nordiske sprog. Færøsk



Arbejd sammen 2 og 2.

De nordiske sprog ligner hinanden meget, men der er forskelle på stavemåde, ordenes betydning og udtalen.

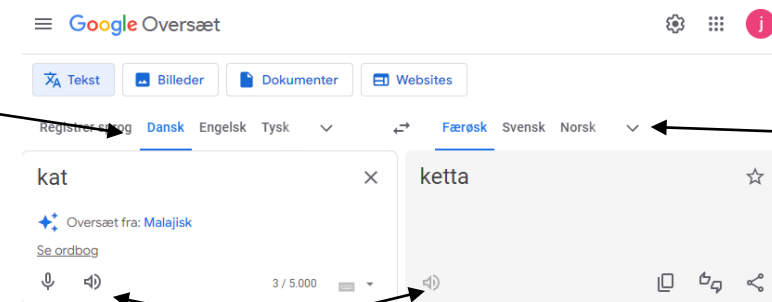
Du kan lære om andre sprog, hvad ting hedder og hvordan det udtales ved at bruge Google oversæt.



På computeren skriver du oversæt i søgefeltet.

Vælg Google oversæt.


I den første kasse vælger du Dansk som sprog. Du kan skifte sprog ved at bruge den lille v pil.



I den næste kasse finder du Færøsk. Brug v pilen til at finde norsk på listen.

Tryk på højttaleren, så kan du høre ordet udtalt.

De nordiske sprog: Færøsk



Opgave 1.

Skriv 6 danske ord på listen og oversæt dem til færøsk.

Skriv det færøske ord på listen.

Lyt til udtalen og prøv at sige ordet.

Dansk	Færøsk
kat	ketta


Opgave 2.

Find en gruppe der er færdig med opgaven.

Vælg en sætning hver og læs dem højt for gruppen.

Lyt til gruppens sætninger.

Opgave 3.



Skriv 6 danske sætninger på listen og oversæt dem til færøsk.


Skriv sætningerne på færøsk.

Lyt til udtalen og prøv at sige sætningen.

DK	Jeg har en flot kat
FO	Eg havi eina vakra kettu
DK	
FO	
DK	
FO	
DK	
FO	
DK	
FO	
DK	
FO	
DK	
SE	

Opgave 4.

Find en gruppe der er færdig med opgaven.
Vælg en sætning hver og læs dem højt for gruppen.
Lyt til gruppens sætninger.



Vælg den sætning du synes er sjovest og skriv den her.

Opgave 5.

Alle lande har internationale landekoder.
Den danske landekode er DK
Søg efter landekoder. De kan ses på landekode.com.

Skriv den Færøske landekode her. _____

Opgave 6.

Søg efter det færøske flag.
Tegn og mal det med de rigtige farver.

