

Find bogstavet A i ordene og klip dem ud, og lim dem på en plakat.

**A a**

Ananas

Due

Pas

**Abe**

slange

Bil

Agern

**hale**

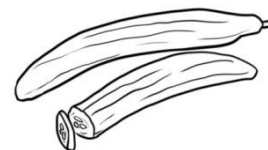


Komet

hval

ansigt

Fjer

Alle aberne kan lide ananas.



Mal tegningerne der indeholder bogstavet og klip dem ud.

Find bogstavet B i ordene og klip dem ud, og lim dem på en plakat.

**B b**

bær

Isbjørn

snegl

**busk**

**jordbær**

**Bus**

hat

**fly**

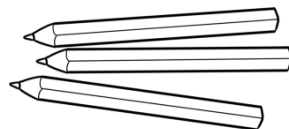

Abe

slange

Bro

**Bil**

**Buster køre en tur i bybussen.**



Mal tegningerne der indeholder bogstavet og klip dem ud.

Find bogstavet C i ordene og klip dem ud, og lim dem på en plakat.

C c

chef

fisker

camping

**rock**

kiste

Cola

Buske

**sko**



Chips

Bølge

chokolade

chok

I cirkuset kan vi købe cola og chips.



Mal tegningerne der indeholder bogstavet og klip dem ud.

Find bogstavet D i ordene og klip dem ud, og lim dem på en plakat.

D d

due

brød

drøm

**flod**

**klokke**

**Dunk**

fødder

**kat**



**Gren**

**Gård**

flag

**Dyne**

Den dyre dukke har en fin dyne.



Mal tegningerne der indeholder bogstavet og klip dem ud.

Find bogstavet E i ordene og klip dem ud, og lim dem på en plakat.

**E e**

Grene

Engel

snegl

**abe**

**Ekko**

bold

Fe

**kanin**


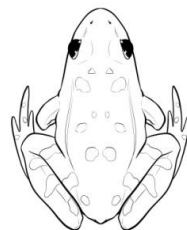


hat

fjer

ansigt

eller

Elefanten fandt en fjer i skoven.



Mal tegningerne der indeholder bogstavet og klip dem ud.

Find bogstavet F i ordene og klip dem ud, og lim dem på en plakat.

**F f**

**Fe**

elefant

bjørn

**Fin**

**Delfin**

cykel

Flag

**bro**

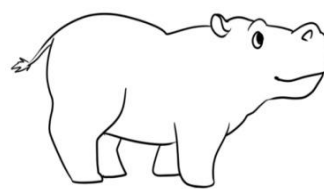
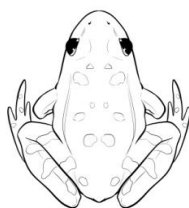
flaske

giraf

vaffel

fod

Giraffen fandt en fin flaske.



Mal tegningerne der indeholder bogstavet og klip dem ud.

Find bogstavet G i ordene og klip dem ud, og lim dem på en plakat.

G g

ansigt

Gekko

hund

fange

Klovn

Fag

Giraf

ged



grene

slange

tygge

Kiks

Geden Gert fanger Viggo.



Mal tegningerne der indeholder bogstavet og klip dem ud.

Find bogstavet H i ordene og klip dem ud, og lim dem på en plakat.

H h

søhest

solen

Høst

måge

Have

busk

lygte

havet


hul

Hurtig

ansigt

vandhane

Søhesten og hvalen er i havet.



Mal tegningerne der indeholder bogstavet og klip dem ud.



Find bogstavet I i ordene og klip dem ud, og lim dem på en plakat.

I i

Ringer

Politi

vil

Løve

Indtil

ide

indianer

Isbjørn



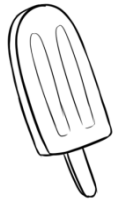
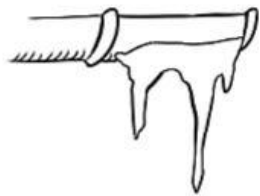
post

viking

høne

Rive

I isbjørnens bolig er der iskoldt



Mal tegningerne der indeholder bogstavet og klip dem ud.

Find bogstavet J i ordene og klip dem ud, og lim dem på en plakat.

J j

Reje

hane

Jolle

nej

Japan

fjer

Linje

sjov

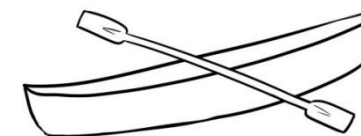


Neje

kanin

Feje

Tøj

Den jetjager vil jeg gerne eje.



Mal tegningerne der indeholder bogstavet og klip dem ud.

Find bogstavet K i ordene og klip dem ud, og lim dem på en plakat.

**K k**

krokodille

Ikke

trække

**firben**

**klokken**

glad

kugle

**komma**


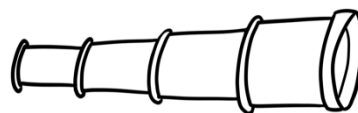

Lomme

Lokke

Nikke

krus

Den kedelige ko kommer klokken to.



Mal tegningerne der indeholder bogstavet og klip dem ud.

Find bogstavet L i ordene og klip dem ud, og lim dem på en plakat.

L I

Lygte

Fiske

lille

**Loppe**

**Køre**

Tælle

Damp

**Ballon**

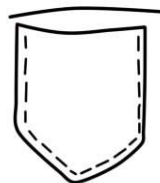
lynlås

Lineal

Lyn

tvilling

Delfinen vil have en lille bold.



Mal tegningerne der indeholder bogstavet og klip dem ud.

Find bogstavet M i ordene og klip dem ud, og lim dem på en plakat.

M m

Tromme

motorvej

Intet

**Måren**

**mormor**

Kridt

svømme

**lomme**



Riven

Møllen

mave

myre

De mange måger må komme her.



Mal tegningerne der indeholder bogstavet og klip dem ud.

Find bogstavet N i ordene og klip dem ud, og lim dem på en plakat.

N n

Nynne

Noden

Skov

**naturen**

**mobil**

nordpolen

næb

**sol**

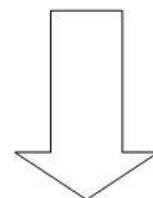
nøgle

Nabo

menneske

**næsten**

Nattergalen synger med sit næb.



Mal tegningerne der indeholder bogstavet og klip dem ud.

Find bogstavet O i ordene og klip dem ud, og lim dem på en plakat.

O o

**Oktober**

Olie

mormor

**nøgle**

orm

onkel

Røve

**oppe**



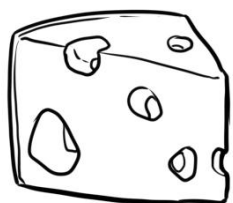
løve

ordbog

opleve

komme

Ormen Ole vil også komme ud i skoven.



Mal tegningerne der indeholder bogstavet og klip dem ud.

Find bogstavet P i ordene og klip dem ud, og lim dem på en plakat.

P p

Pude

puma

lappe

**Papir**

cykel

Toppen

prøve

**ræv**


påfugl

Røver

Pumpe

tæppe

Palle sætter koppen på pælen.



Mal tegningerne der indeholder bogstavet og klip dem ud.



Find bogstavet Q i ordene og klip dem ud, og lim dem på en plakat.

Q q

Olie

Quiz

kvik

**quizen**

kiste

rose

quilde

**pingvin**


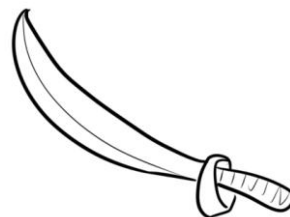
Quiche

ski

sko

Ormehul

Vil i se quizen i fjernsynet?



Mal tegningerne der indeholder bogstavet og klip dem ud.

Find bogstavet R i ordene og klip dem ud, og lim dem på en plakat.

R r

Ræv

Siger

rime

syng

fugle

rundkørsel

Tørre

rust


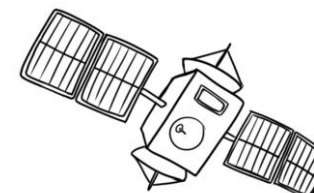

Ringer

Røver

sabel

rensdyr

Raketterne rammer nær ved målet.



Mal tegningerne der indeholder bogstavet og klip dem ud.

Find bogstavet S i ordene og klip dem ud, og lim dem på en plakat.

S s

sokker

fisk

snegl

abe

kiste

bil

lås

sko



komet

slange

ansigt

fjer

Slangen snor sig i skoven.



Mal tegningerne der indeholder bogstavet og klip dem ud.

Find bogstavet T i ordene og klip dem ud, og lim dem på en plakat.

T t

tiger

Urtepotte

rede

**torsk**

**Ferie**

Tærte

Titte

**kørsel**

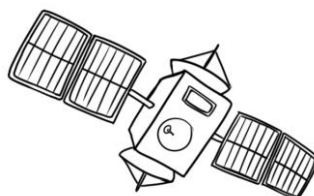
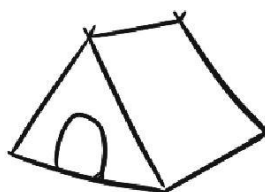
Spætte

Telt

tyve

Tårn

Torsten tegner ti telte på papiret.



Mal tegningerne der indeholder bogstavet og klip dem ud.

Find bogstavet U i ordene og klip dem ud, og lim dem på en plakat.

U u

Ugle

putter

Terning

**pulver**

gris

tuder

uge

**tuder**


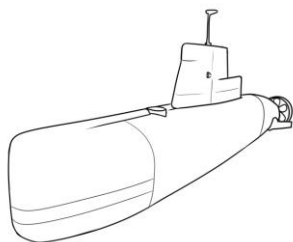
vindue

ur

Sommer

Unger

Ugle ungerne lukker nok næbet nu.



Mal tegningerne der indeholder bogstavet og klip dem ud.

Find bogstavet V i ordene og klip dem ud, og lim dem på en plakat.

V v

Vågen

Vulkan

højhus

**villa**

**lærte**

kanon

vrøvl

**vov**



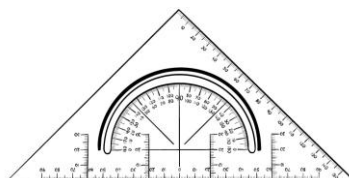

vikar

Villa

Hunden

visevært

Vera vil have tolv navneskilte.



Mal tegningerne der indeholder bogstavet og klip dem ud.

Find bogstavet W i ordene og klip dem ud, og lim dem på en plakat.

W w

wienerbrød

Varm

Wire

WC

Uger

weekend

katte

villa

wauw


Måne

Wok

Walki-talkie

Vi skal have wienerbrød i weekenden.

Lørdag  
Søndag



Mal tegningerne der indeholder bogstavet og klip dem ud.

Find bogstavet X i ordene og klip dem ud, og lim dem på en plakat.



Lix

Inden

violin

**xylofon**

**kanon**

**Faxe**

sax

**falske**

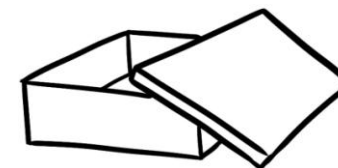

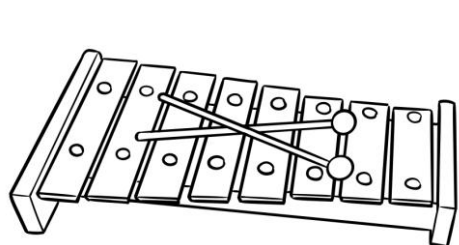
**Maxi**

Guitar

pixibog

laks

Xylofonen og saxofonen spiller flot.



Mal tegningerne der indeholder bogstavet og klip dem ud.



Find bogstavet Y i ordene og klip dem ud, og lim dem på en plakat.

Y y

Ymer

Æsken

syltetøj

nye

Vibe

yngst

Yo-yo

**Tøn**de

yndig

Syv

tube

Ynke

Yrsa nyder sin nye yo-yo.



Mal tegningerne der indeholder bogstavet og klip dem ud.

Find bogstavet Z i ordene og klip dem ud, og lim dem på en plakat.

Z z

Benzin

zappe

snog

Yatzy

Zoo

quiz

Azur

**zebra**

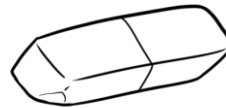
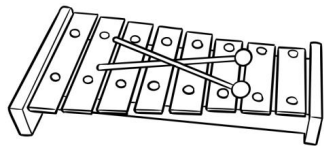
cirkus

Gaze

Zebu

Zar

Zebraen bor i zoologisk have.



Mal tegningerne der indeholder bogstavet og klip dem ud.

Find bogstavet Æ i ordene og klip dem ud, og lim dem på en plakat.

Æ æ

ærter

være

Sæl

Næb

Tærte

trold

møde

**Ælling**


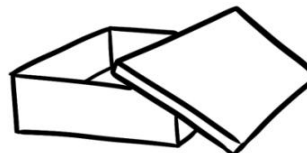
zebra

Ærme

æg

Sæbe

Æselet vil være under æbletræet.



Mal tegningerne der indeholder bogstavet og klip dem ud.

Find bogstavet Ø i ordene og klip dem ud, og lim dem på en plakat.



**Ørnen**

økse

delfin

**Østrig**

**osten**

tørre

Ørering

**tøve**


Svøm

øst

ærten

tøj

Tøv ikke med at tørre ørene.



Mal tegningerne der indeholder bogstavet og klip dem ud.

Find bogstavet Å i ordene og klip dem ud, og lim dem på en plakat.

Å å

Åre

tåget

hval

**hår**

**tåler**

**Åben**

ål

**ærme**



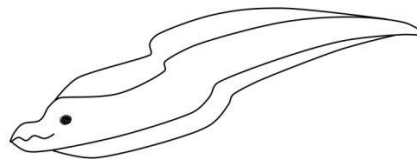
åkande

hatte

Tårn

årstid

Åges båd har åbenbart ingen åre.



Mal tegningerne der indeholder bogstavet og klip dem ud.